




ReiVidros
DISTRIBUIDORA
Vidros, alumínio e ferragens

ACESSÓRIOS E FERRAMENTAS





ÍNDICE

COLAS UV	02
PUXADORES PROLONGADORES GUARDA-CORPO	
MOLAS HIDRUÁLICAS	05
ROLDANA	07
ACESSÓRIOS	08
FERRAMENTAS	16

COLA UV

50g 3/21

COD : 848

MÉDIA VISCOSIDADE

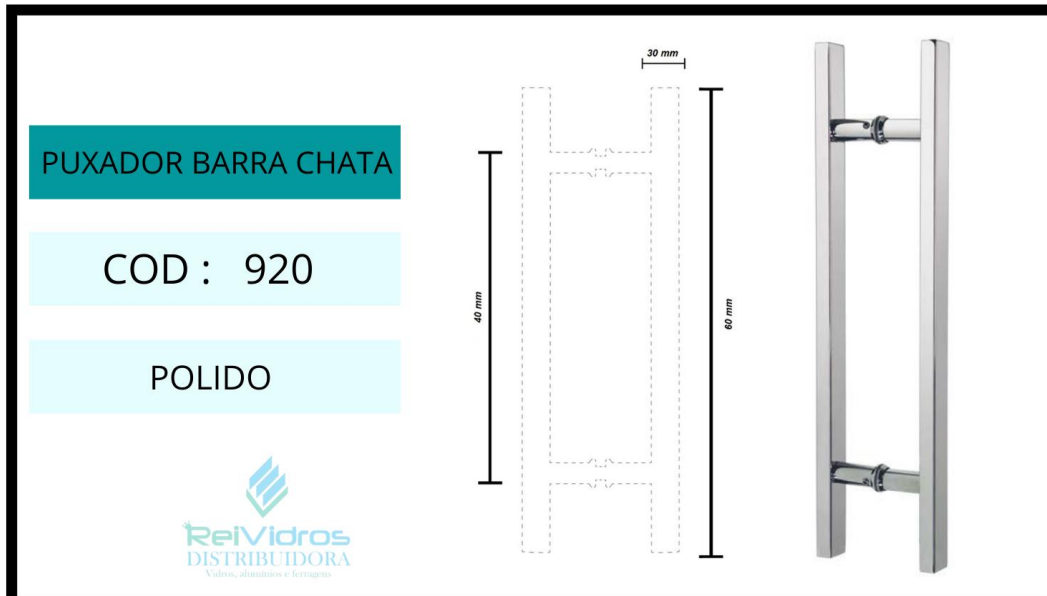
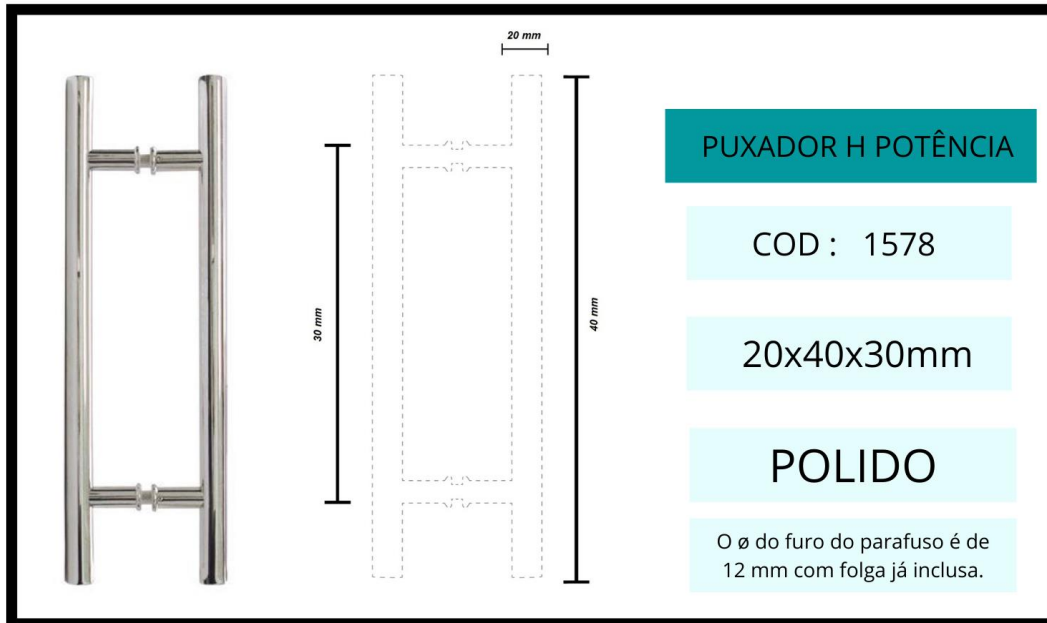
20g 3/21

COD : 1403

MÉDIA VISCOSIDADE




PUXADOR



PROLONGADORES

MEDIDAS	ALUMÍNIO	INOX
25 mm		COD : 2835
50 mm		COD : 175
100 mm	COD : 174	



TORRE EM AÇO INOX

COD : 2082

TORRE EM AÇO INOX PARA
GUARDA-CORPO VIDROS DE 8 A
10 MM




**BOTÃO PROLONGADOR
GUARDA-CORPO**

COD : 2347

Para vidro de 8 a 20 mm

ALUMÍNIO

MOLA GDS 8100



PESO MÁXIMO
DIMENSÃO CAIXA
DIMENSÃO TAMPA
AJUSTE DE VELOCIDADE
PARADA
ABERTURA MÁXIMA
EIXO
TAMANHO MÁXIMO DA PORTA
GARANTIA
TAMPA
SIMILARIDADE
CERTIFICAÇÃO
ÓLEO HIDRÁULICO ALTA PERFORMANCE
CICLOS MÍNIMO

100 KG
276x90x50
294x105
DOIS AJUSTES
90 GRAUS
180 GRAUS
INTERCAMBIÁVEL
1000x2100
2 ANOS
INOX POLIDA
BTS 75
ISO 9001- CE
SIM
500.000

MOLA GDS 8200



PESO MÁXIMO
DIMENSÃO CAIXA
DIMENSÃO TAMPA
AJUSTE DE VELOCIDADE
PARADA
ABERTURA MÁXIMA
EIXO
TAMANHO MÁXIMO DA PORTA
GARANTIA
TAMPA
SIMILARIDADE
CERTIFICAÇÃO
ÓLEO HIDRÁULICO ALTA PERFORMANCE
CICLOS MÍNIMO

120 KG
250x110x41
319x130
DOIS AJUSTE
90 GRAUS
130 GRAUS
FIXO SANTA MARINA
1200x2300
2 ANOS
INOX POLIDA
BTS 84
ISO 9001-CE
SIM
500.000

MOLA GDS 8300



PESO MÁXIMO
DIMENSÃO CAIXA
DIMENSÃO TAMPA
AJUSTE DE VELOCIDADE
PARADA
ABERTURA MÁXIMA
EIXO
TAMANHO MÁXIMO DA PORTA
GARANTIA
TAMPA
SIMILARIDADE
CERTIFICAÇÃO
ÓLEO HIDRÁULICO ALTA PERFORMANCE
CICLOS MÍNIMO

85 KG
250x110x47
265x126
DOIS AJUSTE
90 GRAUS
106 GRAUS
FIXO SANTA MARINA
900x2000
2 ANOS
INOX POLIDA
BTS 65
ISO 9001- CE
SIM
400.000

MOLA Mhp 500

Dimensão da porta	Peso	Potência
Máximo 0,7 x 2,10m	37kg	1
Máximo 1,1 x 2,10m	58kg	2
Máximo 1,1 x 2,80 m	77kg	3



Mhp 300

Dimensão da porta	Peso	Potência
Máximo 0,7 x 2,10m	37kg	1
Máximo 1,1 x 2,10m	58kg	2
Máximo 1,1 x 2,80 m	77kg	3



ROLDANAS



ROLDANA COMPENSADORA CHAPA
QUADRADA

COD : 1625



ROLDANA DUPLA 1125

COD : 302



ROLDANA COMPENSADORA
SIMPLES

COD : 212



ROLDANA BOX

COD : 85



ROLDANA 1125 REGULAVÉL
NYLON

COD : 2390



ROLDANA BIG

COD : 211

ACESSÓRIOS



JACARÉ ZAMAC

TAMANHO

CÓDIGO

12 MM

215

15 MM

216

19 MM

217



JACARÉ GDS

TAMANHO

CÓDIGO

04 MM

218

6 MM

1547

8 MM

220

10 MM

221



KIT F1 DE ACESSÓRIOS PARA
BOX ROLDANA NYLON

COD : 2130



FIXADOR PORTA DE
MADEIRA PISO CROMADO

COD: 783

ACESSÓRIOS



PÉ DE MESA 3054 100X1000
ALUMÍNIO POLIDO MA

COD : 770



CONJUNTO FIXADOR
BOX

COD : 1222



CONJUNTO CANTO
BANHEIRO LUXO 5 PEÇAS

COR	CÓDIGO
AZUL	866
FUME	867
INCOLOR	868
PRETO	869
VERDE	870
VERMELHO	871

ACESSÓRIOS



KIT CANTO DE ACESSÓRIOS PARA
BOX CANTO ROLDANA NYLON

COD : 2403



KIT DE INSTALAÇÃO PIA /
VITRINE COMPLETO


COD : 1813



CONJUNTO RETANGULAR
BANHEIRO LUXO 5 PEÇAS

COR	CÓDIGO
AZUL	872
FUME	873
INCOLOR	874
PRETO	875
VERDE	876
VERMELHO	877

ACESSÓRIOS



BATENTE BORRACHA
405 BOX/PIA

COD : 780



BATENTE FREIO
SUPERIOR SIMPLES

COD : 779



GUIA DESLIZANTE C/
PLACA INOX PRETO LS

COD : 958



TELA DE FIBRA 1200MM
LARG. CINZA (METRO)

COD : 2228



TAMPA PARA TUBO
QUADRADO

COD : 2074



TAMPA P/ TUBO
RETANGULAR

COD : 2075



APOIO SILICONE
100 UND.

COD : 2620



BASE MESA
GIRATORIA 250MM

COD : 1281

ACESSÓRIOS



BATENTE CLICK
INFERIOR

COD : 209



STRHATCH FILM
200G

COD : 232



PONTALETE
CHUMBADOR AÇO INOX

COD : 1959



FECHADURA VITRINE
328

COD : 749



SUPORTE JACARÉ LONGO
FENDA 8 MM

COD : 1549



PACOTE CALÇO CUNHA
N15 (100 UNI.)

COD : 766



BATENTE CENTRAL
SUPERIOR CANELINHA

COD : 778



BATENTE INFERIOR
BOX

COD : 781



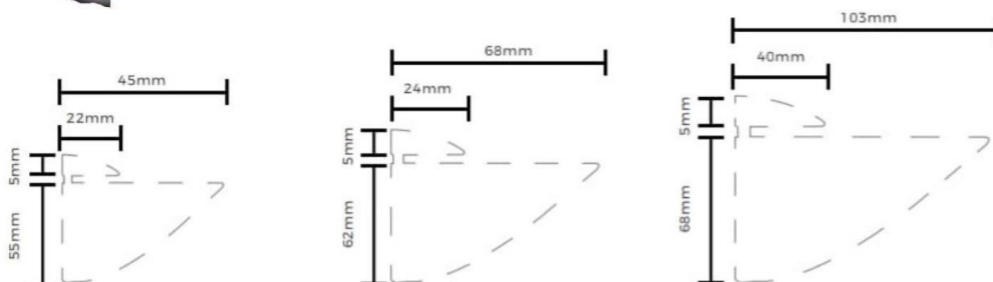
TRAVA DE PAREDE PINO
PARA TELA MOSQUITEIRO

COD : 2149

SUPORTES PRATELEIRAS



Suporte Tucano



SUPORTE TUCANO PEQUENO

CROMADO

COD : 2086

Cap. Max. 20kg par

Profund. Max. do tampo 200mm

SUPORTE TUCANO MÉDIO

CROMADO

COD : 2085

Cap. Max. 30kg par

Profund. Max. do tampo 250mm

SUPORTE TUCANO GRANDE

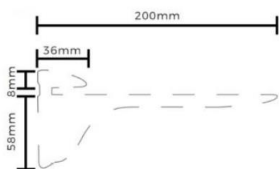
CROMADO

COD : 2084

Cap. Max. 40kg par

Profund. Max. do tampo 300mm

Suporte Pelicano



SUPORTE PELICANO

CROMADO

COD : 772

Cap. Max. 40kg par

Profund. Max. do tampo 300mm

BOTÕES



BOTÕES FRANCÊS

COD : 1340



**BOTÃO DE CORREÇÃO
SIMPLES**



BOTÃO ROSCA INTERNA

COD : 1045



BOTÃO DUPLO

COD : 1033



ACESSÓRIOS



GUIA DE
NYLON

COD : 2069



PARAFUSO CABEÇA
ROSCA INTERNA PARA
ESPELHO

COD : 1045



PARAFUSO ROSCA
INTERNA ROSCA NA
ROELA

COD : 1511



TRAVA CANTO/ CANTONEIRA
TELA MOSQUETEIRA

COD : 2111



SUORTE CANT. RT
30X10 C/ FEND

COD : 2133

FERRAMENTAS



VENTOSA
TRIPLA METAL

COD : 2082

CAPACIDADE ATÉ
120kg



VENTOSA DUPLA
METAL

COD : 1541

CAPACIDADE ATÉ
80kg



CORTADOR TOYO

COD : 860

PARA VIDRO DE 2
A 12mm



POWER BOND 320g

COD : 169



TYTAN PROFESSIONAL
280g

COD : 227



PESILOX TRANSPARENTE
280g

COD : 2310



PISTOLA REGULAR

COD : 1946



ALICATE UNIVERSAL

COD : 1342



ALICATE BICO RETO

COD : 1341

FERRAMENTAS



BROCA DE VIDEA
SDS PLUS 8X210MM

COD : 827



BROCA VIDRO
DIAMANTADA 10MM

COD : 818



BROCA DIAMANTADA
VIDRO 12MM

COD : 819



BROCA DIAMANTADA
VIDRO 4MM

COD : 820



BROCA DIAMANTADA
6MM

COD : 821



BROCA DIAMANTADA
8MM

COD : 822



BROCA HSS
5,50MM

COD : 823



BROCA DE VIDEA SDS
PLUS 10X210MM

COD : 824



BROCA DE VIDEA SDS
PLUS 5X160MM

COD : 825

FERRAMENTAS



BOTÃO TAMPA FURO
3/8 (PACOTE 100 PÇS)

COD : 957



BUCHA DE NYLON
P/1114

COD : 960



BUCHA NYLON
S6 IV

COD : 828



PARAFUSO AA CP 4,2X38,0
PHLL CISER C/500

COD : 1348



BROCA WID ORWIN
05MM-3/16 902 C/1

COD : 761



SUPORE PARA MOLLA
AEREA PERX

COD: 263



BUCHA S-05 C/ANEL
C/1000 IVASA PT-1-PT

COD : 2391



BUCHA S-06C/ANEL
C/1000 IVASA PT-1-PT

COD : 2392



BUCHA S-08C/ANEL
C/1000 IVASA PT-1-PT

COD : 2393

FERRAMENTAS



BROCA SDS PLUS 05X110
MAKITA B-1483 PC

COD: 2066



ESTILETE BRASFORT
EMBORR 18MM 8088 PC-1-
PC

COD: 2394



FITA ISOLANTE
18X05

COD: 2395



REBIITE 4,8X10 510
BELRNUS

COD: 2398



ALICATE DESTACADOR
3 PONTAS VI

COD: 3252

FERRAMENTAS



LIMA K&F
FACÃO 8

COD : 949



BROCA AR IRWIN
02,5MM 1212 C/10

COD : 938



PARAFUSO AUTO FLAN 4
2X13 FOR/DRY ZC BELE

COD : 939



LUBRIFICANTE
TYTAN

COD : 1810



BROCA WIDEA DORMER
08,00 M-5/16

COD : 1344



CHAVE FEND BELZER
C1/4X8 217103-8B PC

COD : 1346



CHAVE PHLL BELZER
C1/4X8 217103-8B PC

COD : 1346



MARTELO
TRAMONTINA 23 MM

COD : 1347



LAMINA DE
SEGUETA

COD : 1966

FERRAMENTAS



PARAFUSO COM PORCA
P/ FERRAGEM CROMADO

COD : 769



PARAFUSO AA CP
4,2X38 PHIL CISER C/
500

COD : 1348



BROCA SDS -PLUS
05X110 MAKITA B-1483

COD : 2066



BROCA AR IRWIN
1246

COD: 2067



PARAFUSO CHIP
CHATA 4,0X40 CISTER

COD : 2396



PARAFUSO SEX R SOB
B 1/4X065 BELE

COD : 2397



TRENA LUFKIN

COD : 1352

